


СОБЫТИЯ



ЗАКОН Республики Узбекистан О парламентском контроле

Принят Законодательным палатой 16 марта 2016 года
Обнародован 31 марта 2016 года

Статья 1. Цель настоящего Закона

Целью настоящего Закона является регулирование деятельности в области организации и осуществления парламентского контроля.

1. Законодательство о парламентском контроле...

12 апреля 2016
ОПУБЛИКОВАН ЗАКОН РЕСПУБЛИКИ УЗБЕКИСТАН "О ПАРЛАМЕНТСКОМ КОНТРОЛЕ"



20 февраля 2016
ИНФОРМАЦИОННОЕ СООБЩЕНИЕ О СОВМЕСТНОМ ЗАСЕДАНИИ КЕНГАШЕЙ ПАЛАТ ОЛИЙ МАЖЛИСА РЕСПУБЛИКИ УЗБЕКИСТАН

АДРЕС



ГЛАВНЫЕ НОВОСТИ



СОСТОЯЛАСЬ МЕЖДУНАРОДНАЯ КОНФЕРЕНЦИЯ

Состоялась международная конференция на тему «Противодействие торговле людьми: опыт Узбекистана и международная практика», организованная Республиканской Междоурядственной комиссией по противодействию торговле людьми, Генеральной прокуратурой, Национальным...

[Подробнее...](#)

ПОСЛЕДНИЕ НОВОСТИ

- «КРУГЛЫЙ СТОЛ», ПОСВЯЩЕННЫЙ ВОПРОСУ ПОВЫШЕНИЯ ПРАВОВОЙ АКТИВНОСТИ**
 В Генеральной прокуратуре состоялась «круглый стол» на тему: «Сотрудничество судебно-правовых органов с институтами гражданского общества по повышению правовой активности граждан».
 28.05.2016
- ОБСУЖДЕНЫ ВОПРОСЫ ФОРМИРОВАНИЯ ЕДИНОЙ ПРАВОПРИМЕНИТЕЛЬНОЙ ПРАКТИКИ**
 По инициативе Генеральной прокуратуры Республики Узбекистан состоялась видеоконференция на тему «Полное обеспечение исполнения нормативно-правовых актов и формирование единой правоприменительной практики».
 18.05.2016
- ВИЗИТ ДЕЛЕГАЦИИ ГЕНЕРАЛЬНОЙ ПРОКУРАТУРЫ РЕСПУБЛИКИ УЗБЕКИСТАН В КИТАЙСКУЮ НАРОДНУЮ РЕСПУБЛИКУ**
 Делегация Генеральной прокуратуры Республики Узбекистан во главе с первым заместителем Генерального прокурора Ш. Матиевым посетила Китайскую Народную Республику в рамках обмена опытом.
 17.05.2016
- НОВОЕ НАЗНАЧЕНИЕ**
 Назначен прокурор Навоийской области.
 12.05.2016
- МИР И СПОКОЙСТВИЕ – ОСНОВА ВСЕХ НАШИХ ДОСТИЖЕНИЙ





RSS

МЕДИАТЕКА




Прокуратура Республики Узбекистан

Новости по регионам

-  Выступления руководства Генеральной прокуратуры
-  Новые законы
-  Законопроекты
-  Приём граждан

 **Отправить обращение**

 **Телефоны доверия**

На официальном веб-сайте Генеральной Прокуратуры Республики Узбекистан создана функциональная возможность отправить обращение в Генеральную Прокуратуру Республики Узбекистан в электронном виде. В соответствии со статьей 6 Закона Республики Узбекистан «Об обращениях физических и юридических лиц» для подачи обращения в Генеральную Прокуратуру Республики Узбекистан через официальный веб-сайт требуется электронная цифровая подпись (ЭЦП) для определения лица, подписавшего электронный документ.

ЭЦП можно получить в Государственном налоговом комитете и во всех районных инспекциях.

Для использования ЭЦП необходимо установить модуль E-IMZO на своем персональном компьютере.

Напоминаем, что при отсутствии модуля E-IMZO написать обращение в форме обратной связи невозможно. Форма в неактивном состоянии.

НАПИСАТЬ ОБРАЩЕНИЕ

✖ Программа E-IMZO не найден на Вашем компьютере

Ф.И.О. автора обращения *

Паспортные данные (серия, номер, когда и кем выдан) *

Адрес проживания или юридический адрес *

Наименование юридического лица (субъектов предпринимательства)

Номер телефона *

Электронный адрес *

Суть обращения * Осталось 3000 символов

Защита от автоматического заполнения

Введите слово с картинки*:

МЕДИАТЕКА

Государственные символы

Прокуратура Республики Узбекистан

Новости по регионам

Выступления руководства Генеральной прокуратуры

Новые законы

Законопроекты

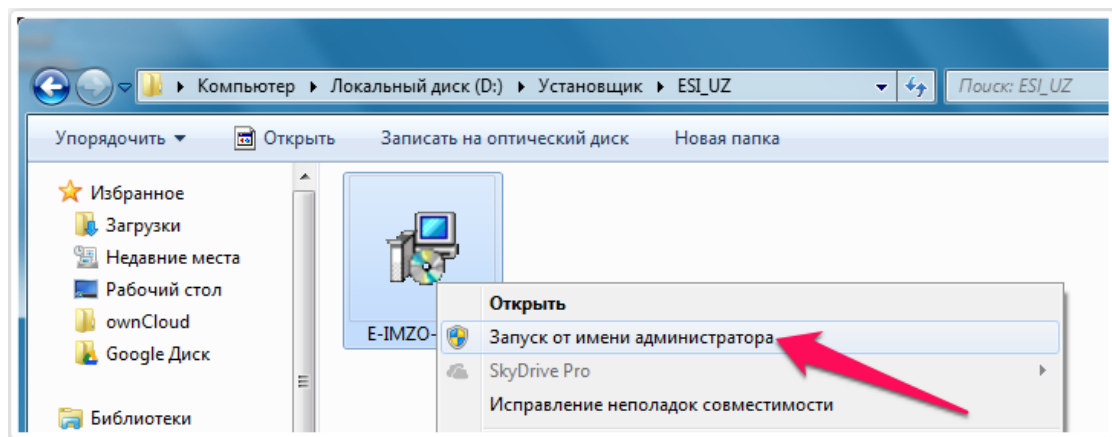
Приём граждан

Отправить обращение

Телефоны доверия

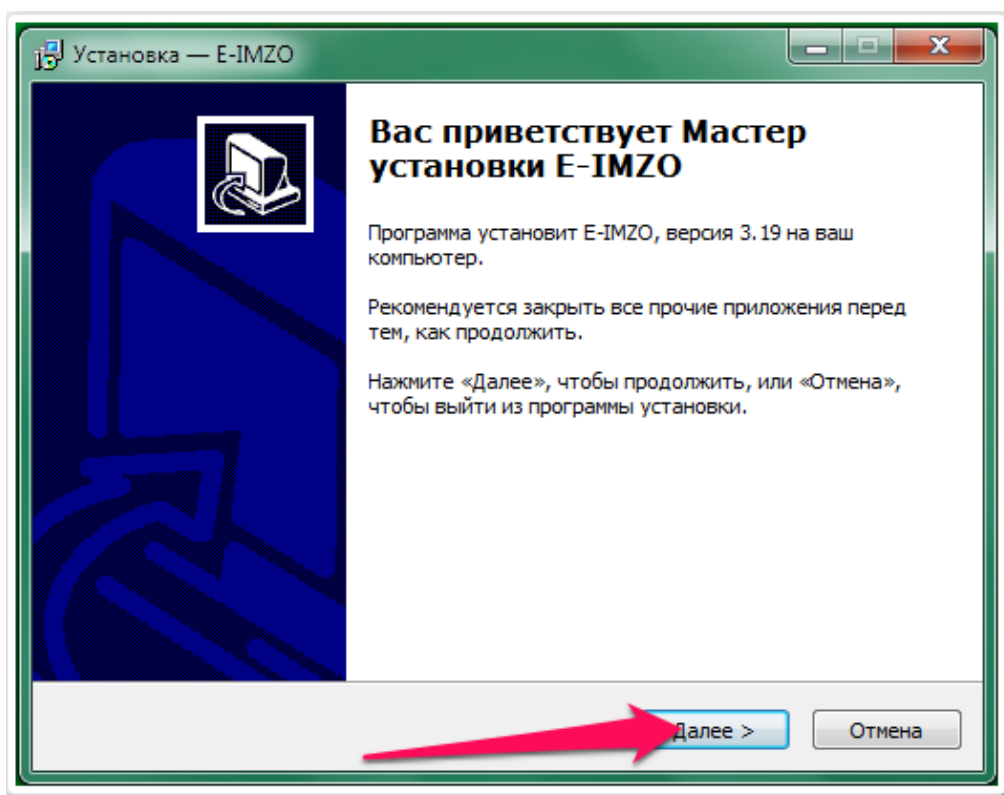
Как установить модуль E-IMZO?

1. Для установки модуля E-IMZO необходимо скачать модуль из веб-сайта Единой информационной системы идентификации пользователей Республики Узбекистан по ссылке <https://esi.uz/index/help/eimzo>.
2. После скачки модуля необходимо установить модуль с правами администратора как это показано на рисунке:

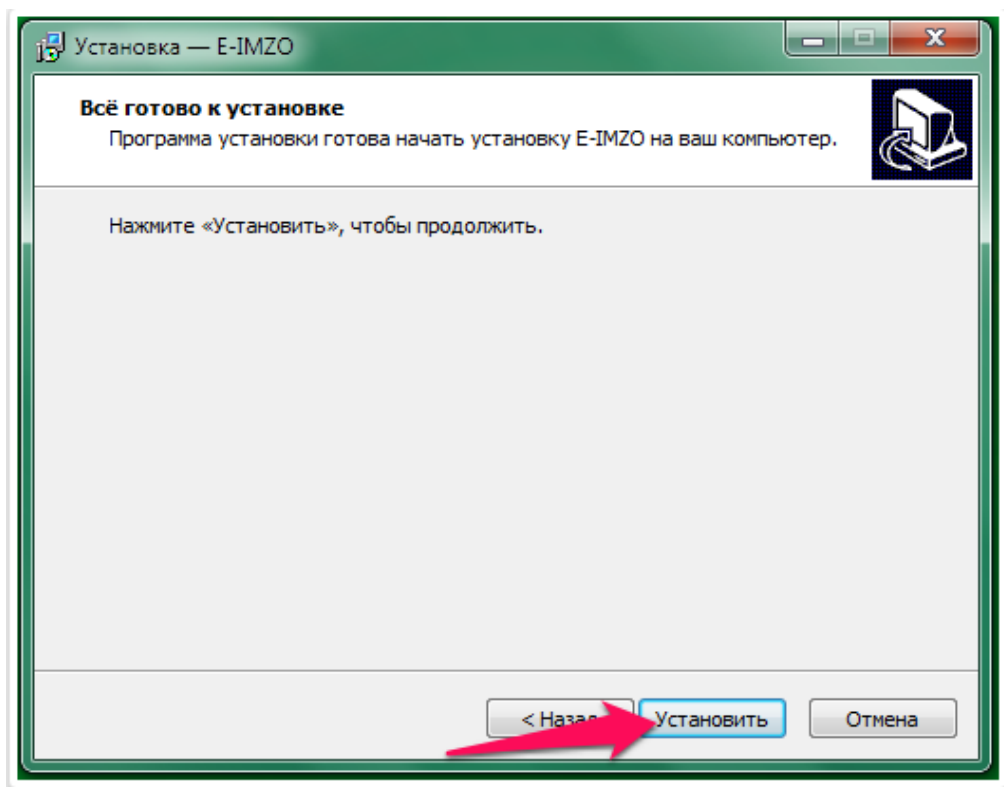


Для этого нажмите правой кнопкой мыши на файл и в меню выберите команду «Запуск от имени администратора».

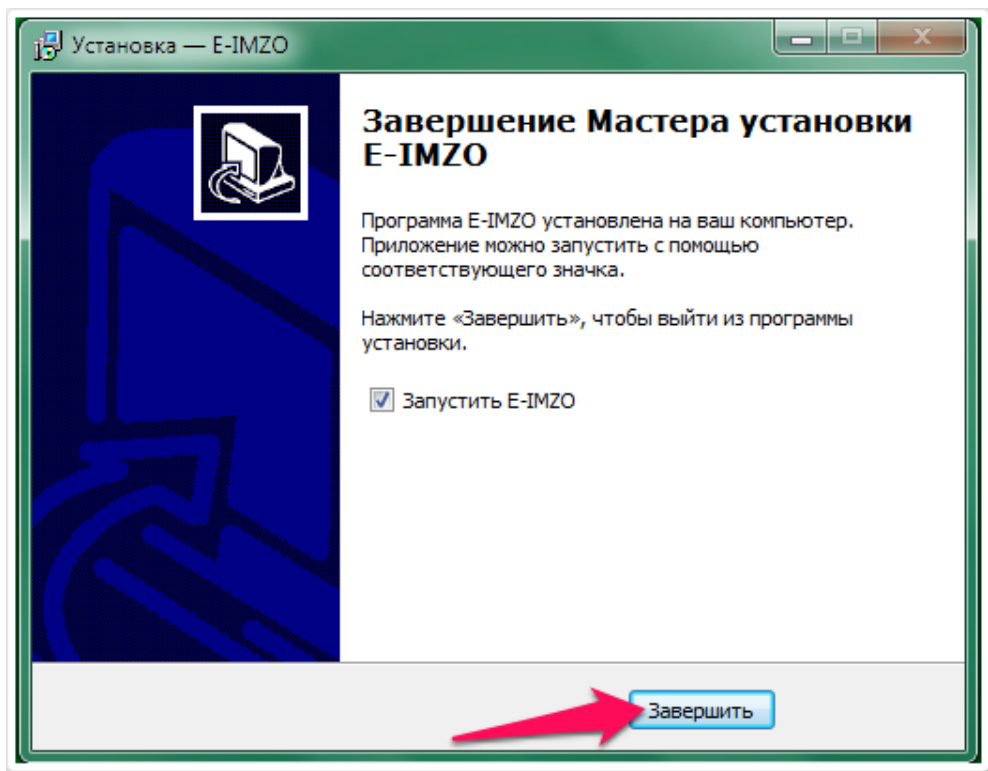
3. В открывшемся окне установки нажмите «Далее»



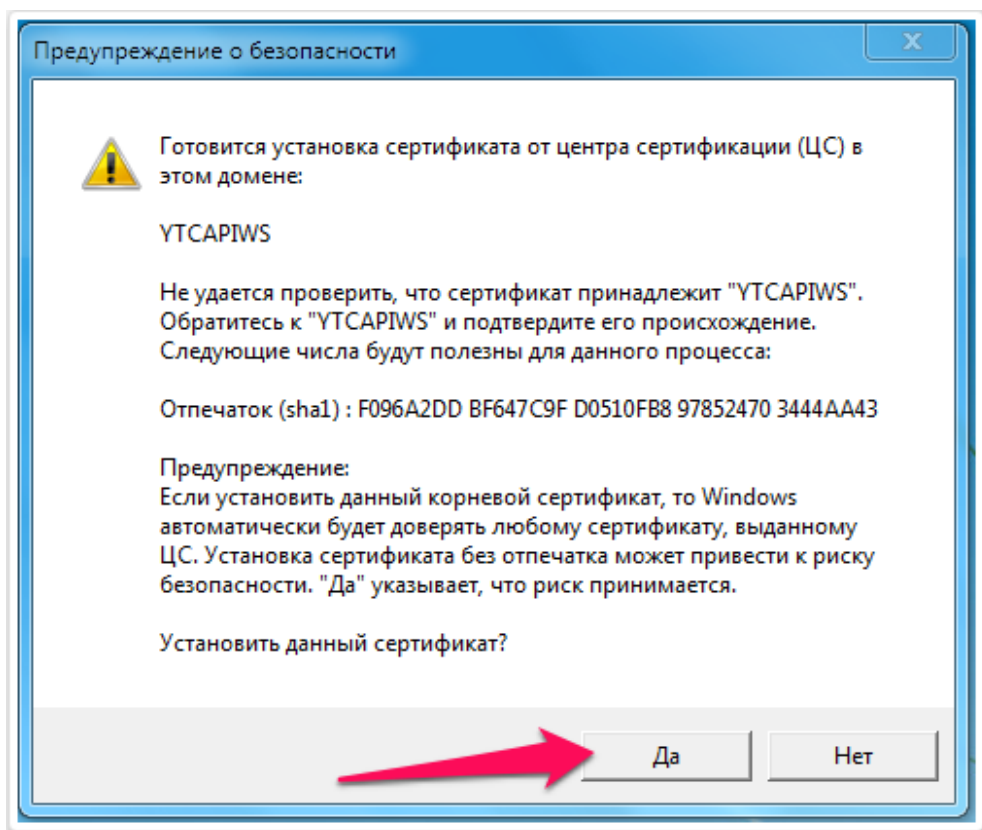
4. Затем «Установить» как это показано на следующем рисунке:



5. После установки нажмите кнопку «Завершить» для завершения установки.



6. После завершения установки появится окно с просьбой установить корневой сертификат. Нажмите кнопку «Да».



На этом процесс установки модуля E-IMZO завершен.